



İstanbul, 14.08.2024

2023 İSO 1000 Büyük Sanayi Kuruluşu İçerisindeki Ambalaj Sektörü Firmaları Analizi

Hazırlayan: Nurlan İdemen, Genel Sekreter

Ambalaj Sanayicileri Derneği ASD

www.ambalaj.org.tr ; asd@ambalaj.org.tr

İstanbul Sanayi Odası (İSO) tarafından açıklanan Türkiye'nin ilk 1000 (Birinci 500 + İkinci 500) Büyük Sanayi Kuruluşu arasında 2023 yılında 36'sı Ambalaj Sanayicileri Derneği (ASD) üyesi olmak üzere toplam 55 ambalaj sektörü firması yer aldı.

Aşağıdaki tablo ve grafiklerde 2023 yılında Türkiye'deki ilk 1000 sanayi firması içinde yer alan ambalaj sektörü firmalarının ayrıntılı bilgilerini inceleyebilirsiniz. Bazı üreticilerimiz isimlerini açıklamamasından dolayı bu firmalar aşağıdaki listelerde yer almamaktadır.

Tablo 1: 2023 İSO ilk 1000 Firma İçerisindeki Ambalaj Sektörü Firmaları

İSO 1000 Sıra No		Kuruluşlar	Üretimden Satışlar Ambalaj Payı (Net) (TL)	İhracat Ambalaj Payı (Bin \$)	Ücretle Çalışanlar Ortalaması Ambalaj Payı (Adet)
2023	2022				
16	14	Türkiye Şişe ve Cam Fabrikaları A.Ş.*	16.303.221.321	212.480	2.063
77	77	Sarten Ambalaj San. ve Tic. A.Ş.	14.976.980.254	226.017	3.668
86	82	Modern Oluklu Mukavva Ambalaj San. ve Tic. A.Ş.	13.701.734.228		
88	64	Modern Karton San. ve Tic. A.Ş.	13.665.437.587		
89	107	Köksan Pet ve Plastik Ambalaj San. ve Tic. A.Ş.	13.663.852.946	224.240	
141	141	İndorama Ventures Corlu Pet Sanayi A.Ş.	9.675.090.385		
162	101	Mondi Turkey Oluklu Mukavva Kağıt ve Ambalaj Sanayi A.Ş.	8.695.311.158		
227	187	Polibak Plastik Film San. ve Tic. A.Ş.	6.512.809.043		
241	186	Koroza Ambalaj San. ve Tic. A.Ş.	6.001.556.232		
260	327	ABY Plastik Ambalaj ve Enerji San. Tic. A.Ş.	5.673.243.418		
57	100	Tosyalı Demir Çelik Sanayi A.Ş.*	4.948.791.569	-	-
313	191	Umur Basım San. ve Tic. A.Ş.	4.811.922.609		
314	271	Batı Kipaş Kağıt San. ve Tic. A.Ş.	4.791.626.840	32.517	1.005
350	263	Abdioğulları Plastik ve Ambalaj Sanayi A.Ş.	4.285.174.374	89.361	1.744
352	+	Elif Plastik Ambalaj San. ve Tic. A.Ş.	4.278.105.884	107.150	1.143
361	288	ANKUTSAN Antalya Kutu Sanayi Oluklu Mukavva Kağıt Ticaret A.Ş.	4.144.267.369	50.449	1.077
365	239	Süper Film Ambalaj San. ve Tic. A.Ş.	4.115.348.854	8.592	-
366	372	Sun Chemical Matbaa Mürekkepleri ve Gereçleri San. ve Tic. A.Ş.	4.110.152.555	51.307	259
389	194	Kipaş Kağıt Sanayi İşletmeleri A.Ş.	3.842.808.071	24.351	1.063
403	318	Frimpeks Kimya ve Etiket San. Tic. A.Ş.	3.695.408.737	-	-

Ambalaj Sanayicileri Derneği (ASD)

Koşuyolu Katip Salih Sokak, No: 13, Kadıköy, 34718 İSTANBUL Tel.: (0216) 545 49 48 Faks: (0216) 545 49 47 asd@ambalaj.org.tr ; www.ambalaj.org.tr



448	457	Bak Ambalaj San. ve Tic. A.Ş.	3.289.319.784	-	-
466	380	Vatan Plastik San. ve Tic. A.Ş.	3.169.658.727	57.052	474
10	5	Ereğli Demir ve Çelik Fabrikaları T.A.Ş.*	2.942.290.833	8.100	224
555	603	Sarıbekir Ambalaj San. ve Tic. A.Ş.	2.687.349.258	40.947	690
566	568	İspak Esnek Ambalaj Sanayi A.Ş.	2.615.200.514	-	-
575	619	ASAŞ Ambalaj Baskı San. ve Tic. A.Ş.	2.577.594.784	-	-
577	601	Teknika Plast Teknik Kalıp Plastik San. ve Tic. A.Ş.	2.565.593.826	8.935	1.439
582	-	Meltem Kimya ve Tekstil San. İth. İhr. ve Tic. A.Ş.	2.545.360.495	-	-
591	574	Mondi Kale Nobel Ambalaj San. ve Tic. A.Ş.	2.517.946.601	54.229	592
602	-	Ve-Ge Hassas Kağıt ve Yapıştırıcı Bant San. ve Tic. A.Ş.	2.449.268.185	-	-
46	39	Assan Alüminyum San. ve Tic. A.Ş.*	2.353.745.575	-	-
625	658	Pilenpak Ambalaj San. ve Tic. A.Ş.	2.327.378.929	-	-
677	604	Nitto Bento Bantçılık San. ve Tic. A.Ş.	2.118.910.385	-	-
702	565	Konya Kağıt San. ve Tic. A.Ş.	2.028.347.970	4.871	458
730	571	İşbir Sentetik Dokuma Sanayi A.Ş.	1.951.993.185	41.525	262
155	110	Gülsan Sentetik Dokuma San. ve Tic. A.Ş.*	1.937.372.516	-	492
762	673	Oyka Kağıt Ambalaj San. ve Tic. A.Ş.	1.866.474.857	-	-
772	713	Klöckner Pentoplast Gebze Ambalaj Maddeleri A.Ş.	1.840.729.107	-	-
806	917	Perfektüp Ambalaj San. ve Tic. A.Ş.	1.759.513.153	24.686	438
826	657	Ateşsan Ambalaj San. ve Tic. A.Ş.	1.702.834.571	1.224	442
836	740	Eskapet Ambalaj San. ve Tic. A.Ş.	1.677.090.026	32.572	-
839	784	Beno Plastik Ambalaj ve Kalıp San. Tic. A.Ş.	1.670.230.270	26.633	473
844	674	Halkalı Kağıt Karton San. ve Tic. A.Ş.	1.663.957.410	-	-
869	696	Barem Ambalaj San. ve Tic. A.Ş.	1.591.220.092	-	-
876	936	Özler Plastik San. ve Tic. A.Ş.	1.580.120.110	29.041	-
880	691	Selkasan Kağıt ve Paketleme Malzemeleri İmalatı San. ve Tic. A.Ş.	1.563.701.652	-	-
898	848	Toyo Matbaa Mürekkepleri San. ve Tic. A.Ş.	1.520.120.232	-	-
904	959	Sezersan Matbaacılık ve Ambalaj San. Tic. A.Ş.	1.515.501.121	-	-
905	712	Muratlı Karton Kağıt San. ve Tic. A.Ş.	1.509.121.611	-	234
943	865	Elba Bant San. ve Tic. A.Ş.	1.427.130.165	-	-
957	844	Sanat Ambalaj San. ve Tic. A.Ş.	1.398.118.847	-	-
959	965	Siegwerk Baskı Mürekkepleri San. ve Tic. A.Ş.	1.392.503.988	-	-
967	842	Bareks Polietilen Film Ekstrüzyon San. ve Tic. A.Ş.	1.370.054.051	-	-
969	916	Kontensan Konya Teneke Kutu Ambalaj ve Makina San. ve Tic. A.Ş.	1.368.914.700	15.321	465
994	902	Ünal Sentetik Dokuma San. ve Tic. A.Ş.	1.308.784.341	-	-
TOPLAM			221.696.295.305	1.371.601	18.705

(*) İşaretli firmaların ambalaj sektöründeki payları hesaplanarak tabloya dahil edilmiştir. Sıra numaraları ise ISO Birinci 500 + İkinci 500 Büyük Sanayi Kuruluşu listesindeki sıra numaralarıdır.

Ambalaj Sanayicileri Derneği (ASD)

Koşuyolu Katip Salih Sokak, No: 13, Kadıköy, 34718 İSTANBUL Tel.: (0216) 545 49 48 Faks : (0216) 545 49 47 asd@ambalaj.org.tr ; www.ambalaj.org.tr

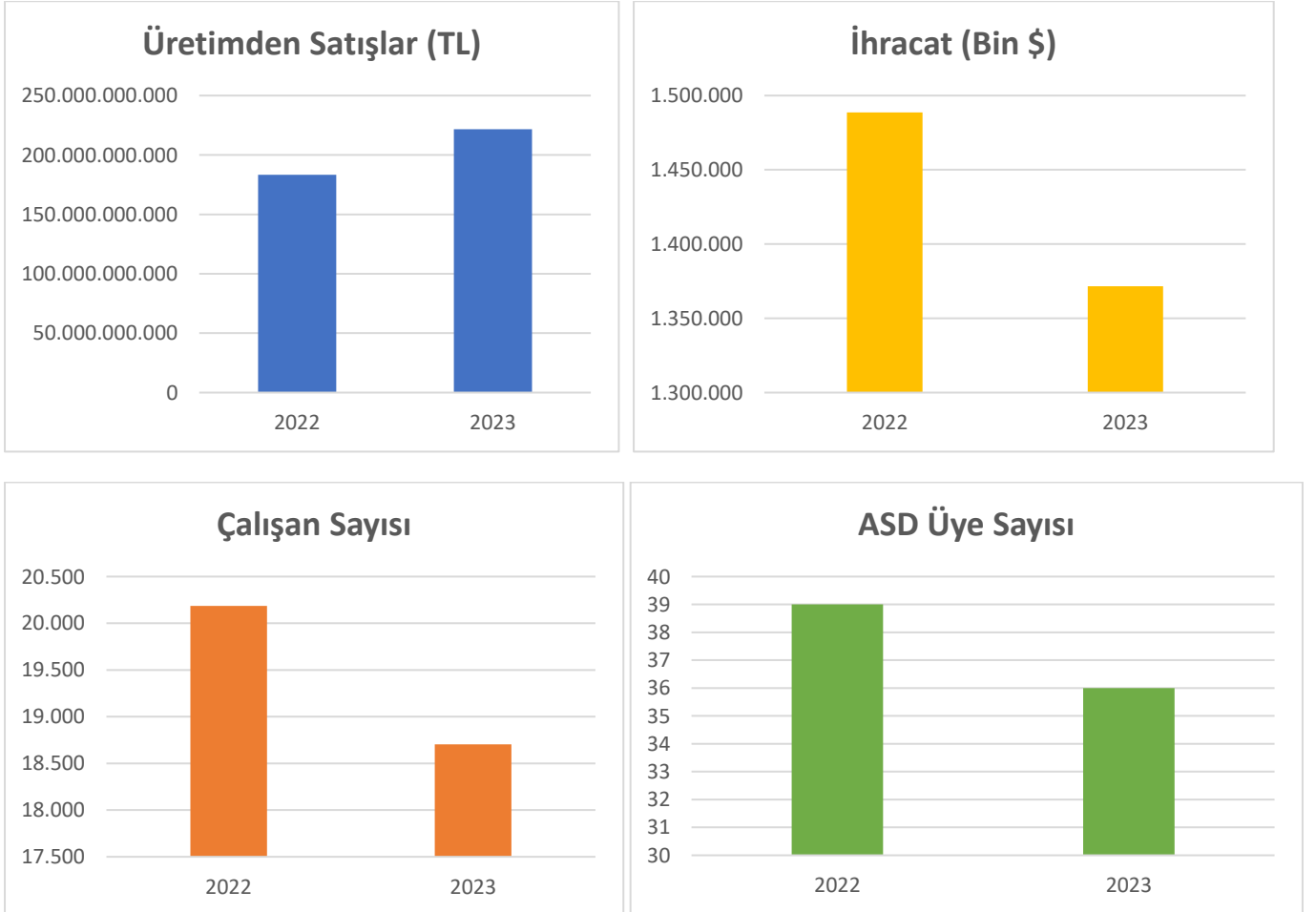


Tablo 2: İSO İlk 1000 İçindeki Ambalaj Sektörü Firmalarının Yıllık Değişimi

	2022	2023	Değişim (%)
Firma Sayısı	62	55	-11,29
Üretimden Satışlar (TL)	183.225.058.091	221.696.295.305	21,00
İhracat (Bin \$)	1.488.576	1.371.601	-7,86
Çalışan Sayısı	20.185	18.705	-7,33

Ambalaj Sektörünün yıllık değişimine bakıldığında; İSO ilk 1000'de yer alan firmaların sayısının 62'ten 55'e düştüğünü; bu 55 firmanın gerçekleştirdiği üretimden satışların % 21 arttığı; ihracatlarının % 7,86 azaldığı ve çalışan sayılarının % 7,33 azaldığı görülmektedir.

Grafik 1: 2023 İSO İlk 1000 Firma İçindeki Ambalaj Sektörü Firmalarının Yıllık Değişimi



**Tablo 3:** Ambalaj Sektöründe 2023'de İlk 1000'e Giren Firmaların İmalat Sanayi İlk 1000 Firma İçindeki Yeri

	İSO 2023 - 1000 (500+500) Toplamı	Ambalaj Firmaları	Ambalaj Firmalarının Payı (%)
Üretimden Satışlar (TL)	7.362.637.034.171	221.696.295.305	3,0
İhracat (Bin \$)	110.138.871	1.371.601	1,2
Çalışan Sayısı	1.088.467	18.705	1,7

Ambalaj sektöründeki firmaların 2022'de İSO Birinci 500 + İkinci 500 Büyük Sanayi Kuruluşu firmalarının üretimden satışlarının % 3,0; İhracatlarının %1,2 ve Çalışan Sayılarının ise %1,7'ünü oluşturduğu anlaşılmaktadır.

Tablo 4: 2023 İSO İlk 1000'deki Ambalaj Sektörü Firmalarının Malzeme Üretim Gruplarına Göre Sıralaması

Kuruluşlar		Üretimden Satışlar Ambalaj Payı (TL)
ESNEK (FLEKSİBİL)		
1	Polibak Plastik Film San. ve Tic. A.Ş.	6.512.809.043
2	Koroza Ambalaj San. ve Tic. A.Ş.	6.001.556.232
3	ABY Plastik Ambalaj ve Enerji San. Tic. A.Ş.	5.673.243.418
4	Elif Plastik Ambalaj San. ve Tic. A.Ş.	4.278.105.884
5	Süper Film Ambalaj San. ve Tic. A.Ş.	4.115.348.854
6	Bak Ambalaj San. ve Tic. A.Ş.	3.289.319.784
7	Vatan Plastik San. ve Tic. A.Ş.	3.169.658.727
8	İspak Esnek Ambalaj Sanayi A.Ş.	2.615.200.514
9	ASAŞ Ambalaj Baskı San. ve Tic. A.Ş.	2.577.594.784
10	Mondi Kale Nobel Ambalaj San. ve Tic. A.Ş.	2.517.946.601
11	Pilinpak Ambalaj San. ve Tic. A.Ş.	2.327.378.929
12	Sezersan Matbaacılık ve Ambalaj San. Tic. A.Ş.	1.515.501.121
13	Sanat Ambalaj San. ve Tic. A.Ş.	1.398.118.847
14	Bareks Polietilen Film Ekstrüzyon San. ve Tic. A.Ş.	1.370.054.051
PLASTİK TEKSTİL		
1	Abdioğulları Plastik ve Ambalaj Sanayi A.Ş.	4.285.174.374
2	Gülsan Sentetik Dokuma San. ve Tic. A.Ş.*	1.937.372.516
3	İşbir Sentetik Dokuma Sanayi A.Ş.	1.951.993.185
4	Ünal Sentetik Dokuma San. ve Tic. A.Ş.	1.308.784.341

Ambalaj Sanayicileri Derneği (ASD)

Koşuyolu Katip Salih Sokak, No: 13 , Kadıköy, 34718 İSTANBUL Tel.: (0216) 545 49 48 Faks : (0216) 545 49 47 asd@ambalaj.org.tr ; www.ambalaj.org.tr



Kuruluşlar		Üretimden Satışlar Ambalaj Payı (TL)
SERT PLASTİK		
1	Teknika Plast Teknik Kalıp Plastik San. ve Tic. A.Ş.	2.565.593.826
2	Klöckner Pentaplast Gebze Ambalaj Maddeleri A.Ş.	1.840.729.107
3	Eskapet Ambalaj San. ve Tic. A.Ş.	1.677.090.026
4	Beno Plastik Ambalaj ve Kalıp San. Tic. A.Ş.	1.670.230.270
5	Özler Plastik San. ve Tic. A.Ş.	1.580.120.110
SERT PLASTİK & HAMMADDE		
1	Köksan Pet ve Plastik Ambalaj San. ve Tic. A.Ş.	13.663.852.946
2	Indorama Ventures Corlu Pet Sanayi A.Ş.	9.675.090.385
3	Meltem Kimya ve Tekstil San. İth. İhr. ve Tic. A.Ş.	2.545.360.495
SERT PLASTİK & METAL		
1	Sarten Ambalaj San. ve Tic. A.Ş.	14.976.980.254
2	Perfektüp Ambalaj San. ve Tic. A.Ş.	1.759.513.153
METAL		
1	Sarıbekir Ambalaj San. ve Tic. A.Ş.	2.687.349.258
2	Kontensan Konya Teneke Kutu Ambalaj ve Makina San. ve Tic. A.Ş.	1.368.914.700
METAL HAMMADDE		
1	Tosyalı Toyo Çelik A.Ş.*	4.948.791.569
2	Ereğli Demir ve Çelik Fabrikaları T.A.Ş.*	2.942.290.833
3	Assan Alüminyum San. ve Tic. A.Ş.*	2.353.745.575
KAĞIT-KARTON-OLUKLU MUKAVVA		
1	Modern Oluklu Mukavva Ambalaj San. ve Tic. A.Ş.	13.701.734.228
2	Modern Karton San. ve Tic. A.Ş.	13.665.437.587
3	Mondi Turkey Oluklu Mukavva Kağıt ve Ambalaj Sanayi A.Ş.	8.695.311.158
4	Batı Kipaş Kağıt Sanayi ve Ticaret A.Ş.	4.791.626.840
5	ANKUTSAN Antalya Kutu Sanayi Oluklu Mukavva Kağıt Ticaret A.Ş.	4.144.267.369
6	Kipaş Kağıt Sanayi İşletmeleri A.Ş.	3.842.808.071
7	Konya Kağıt San. ve Tic. A.Ş.	2.028.347.970
8	Oyka Kağıt Ambalaj San. ve Tic. A.Ş.	1.866.474.857
9	Ateşsan Ambalaj San. ve Tic. A.Ş.	1.702.834.571
10	Halkalı Kağıt Karton San. ve Tic. A.Ş.	1.663.957.410
11	Barem Ambalaj San. ve Tic. A.Ş.	1.591.220.092
12	Selkasan Kağıt ve Paketleme Malzemeleri İmalatı San. ve Tic. A.Ş.	1.563.701.652
13	Muratlı Karton Kağıt San. ve Tic. A.Ş.	1.509.121.611
CAM		
1	Türkiye Şişe ve Cam Fabrikaları A.Ş.*	16.303.221.321

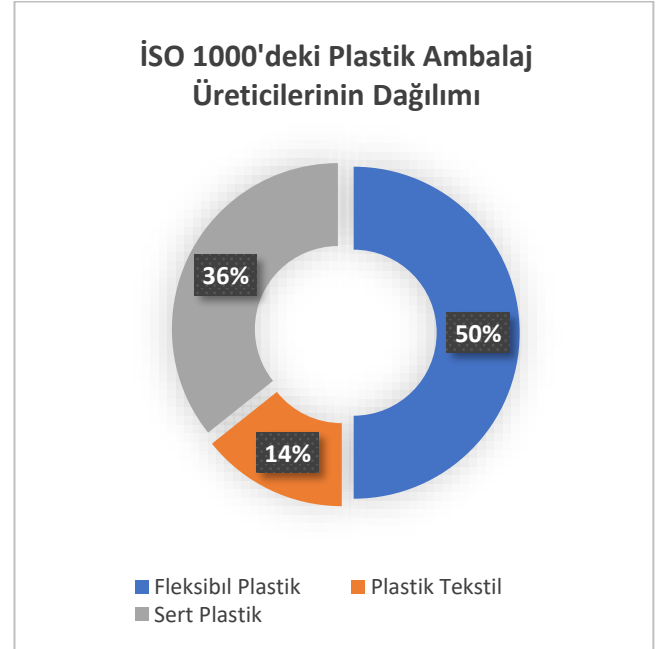
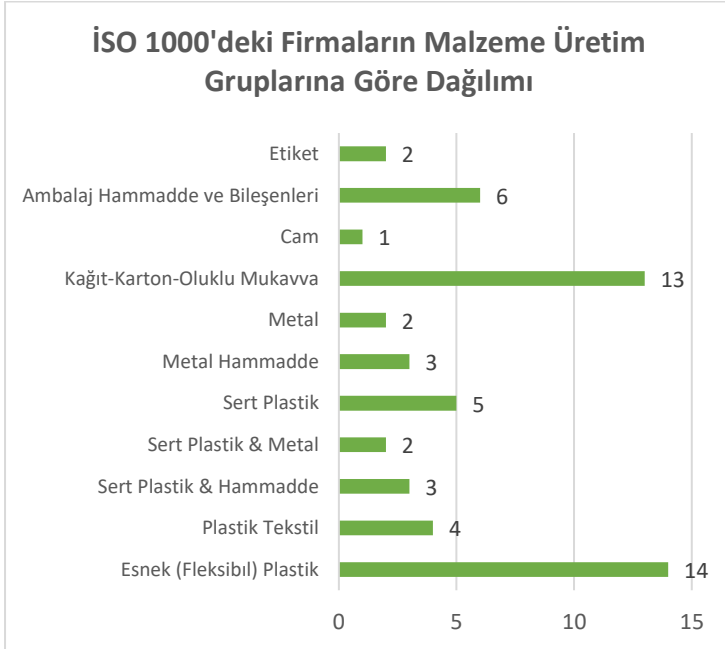
Ambalaj Sanayicileri Derneği (ASD)

Koşuyolu Katip Salih Sokak, No: 13 , Kadıköy, 34718 İSTANBUL Tel.: (0216) 545 49 48 Faks : (0216) 545 49 47 asd@ambalaj.org.tr ; www.ambalaj.org.tr



Kuruluşlar		Üretimden Satışlar Ambalaj Payı (TL)
AMBALAJ HAMMADDE & BİLEŞENLERİ		
1	Umur Basım San. ve Tic. A.Ş.	4.811.922.609
2	Sun Chemical Matbaa Mürekkepleri ve Gereçleri San. ve Tic. A.Ş.	4.110.152.555
3	Frimpeks Kimya ve Etiket San. Tic. A.Ş.	3.695.408.737
4	Ve-Ge Hassas Kağıt ve Yapıştırıcı Bant San. ve Tic. A.Ş.	2.449.268.185
5	Nitto Bento Bantçılık San. ve Tic. A.Ş.	2.118.910.385
6	Toyo Matbaa Mürekkepleri San. ve Tic. A.Ş.	1.520.120.232
7	Elba Bant San. ve Tic. A.Ş.	1.427.130.165
8	Siegwerk Baskı Mürekkepleri San. ve Tic. A.Ş.	1.392.503.988

Grafik 2 & 3: Malzeme Üretim Gruplarına Göre Firma Sayısı



**Tablo 5:** 2023 İSO 1000 Büyük Sanayi Kuruluşu Arasındaki Ambalaj Sektörü Firmalarının Üretimden Satışlara Göre Sıralaması

Kuruluşlar	Üretimden Satışlar Ambalaj Payı (Net) (TL)
Türkiye Şişe ve Cam Fabrikaları A.Ş.*	16.303.221.321
Sarten Ambalaj San. ve Tic. A.Ş.	14.976.980.254
Modern Oluklu Mukavva Ambalaj San. ve Tic. A.Ş.	13.701.734.228
Modern Karton San. ve Tic. A.Ş.	13.665.437.587
Köksan Pet ve Plastik Ambalaj San. ve Tic. A.Ş.	13.663.852.946
Indorama Ventures Corlu Pet Sanayi A.Ş.	9.675.090.385
Mondi Turkey Oluklu Mukavva Kağıt ve Ambalaj Sanayi A.Ş.	8.695.311.158
Polibak Plastik Film San. ve Tic. A.Ş.	6.512.809.043
Koroza Ambalaj San. ve Tic. A.Ş.	6.001.556.232
ABY Plastik Ambalaj ve Enerji San. Tic. A.Ş.	5.673.243.418
Tosyalı Demir Çelik Sanayi A.Ş.*	4.948.791.569
Umur Basım San. ve Tic. A.Ş.	4.811.922.609
Batı Kipaş Kağıt San. ve Tic. A.Ş.	4.791.626.840
Abdioğulları Plastik ve Ambalaj Sanayi A.Ş.	4.285.174.374
Elif Plastik Ambalaj San. ve Tic. A.Ş.	4.278.105.884
ANKUTSAN Antalya Kutu Sanayi Oluklu Mukavva Kağıt Ticaret A.Ş.	4.144.267.369
Süper Film Ambalaj San. ve Tic. A.Ş.	4.115.348.854
Sun Chemical Matbaa Mürekkepleri ve Gereçleri San. ve Tic. A.Ş.	4.110.152.555
Kipaş Kağıt Sanayi İşletmeleri A.Ş.	3.842.808.071
Frimpeks Kimya ve Etiket San. Tic. A.Ş.	3.695.408.737
Bak Ambalaj San. ve Tic. A.Ş.	3.289.319.784
Vatan Plastik San. ve Tic. A.Ş.	3.169.658.727
Ereğli Demir ve Çelik Fabrikaları T.A.Ş.*	2.942.290.833
Assan Alüminyum San. ve Tic. A.Ş.*	2.353.745.575
Gülsan Sentetik Dokuma San. ve Tic. A.Ş.*	1.937.372.516
Sarıbekir Ambalaj San. ve Tic. A.Ş.	2.687.349.258
İspak Esnek Ambalaj Sanayi A.Ş.	2.615.200.514
ASAŞ Ambalaj Baskı San. ve Tic. A.Ş.	2.577.594.784
Teknika Plast Teknik Kalıp Plastik San. ve Tic. A.Ş.	2.565.593.826
Meltem Kimya ve Tekstil San. İth. İhr. ve Tic. A.Ş.	2.545.360.495
Mondi Kale Nobel Ambalaj San. ve Tic. A.Ş.	2.517.946.601

Ambalaj Sanayicileri Derneği (ASD)

Koşuyolu Katip Salih Sokak, No: 13 , Kadıköy, 34718 İSTANBUL Tel.: (0216) 545 49 48 Faks : (0216) 545 49 47 asd@ambalaj.org.tr ; www.ambalaj.org.tr



Ve-Ge Hassas Kağıt ve Yapıştırıcı Bant San. ve Tic. A.Ş.	2.449.268.185
Pilenpak Ambalaj San. ve Tic. A.Ş.	2.327.378.929
Nitto Bento Bantçılık San. ve Tic. A.Ş.	2.118.910.385
Konya Kağıt San. ve Tic. A.Ş.	2.028.347.970
İşbir Sentetik Dokuma Sanayi A.Ş.	1.951.993.185
Oyka Kağıt Ambalaj San. ve Tic. A.Ş.	1.866.474.857
Klöckner Pentaplast Gebze Ambalaj Maddeleri A.Ş.	1.840.729.107
Perfektüp Ambalaj San. ve Tic. A.Ş.	1.759.513.153
Ateşsan Ambalaj San. ve Tic. A.Ş.	1.702.834.571
Eskapet Ambalaj San. ve Tic. A.Ş.	1.677.090.026
Beno Plastik Ambalaj ve Kalıp San. Tic. A.Ş.	1.670.230.270
Halkalı Kağıt Karton San. ve Tic. A.Ş.	1.663.957.410
Barem Ambalaj San. ve Tic. A.Ş.	1.591.220.092
Özler Plastik San. ve Tic. A.Ş.	1.580.120.110
Selkasan Kağıt ve Paketleme Malzemeleri İmalatı San. ve Tic. A.Ş.	1.563.701.652
Toyo Matbaa Mürekkepleri San. ve Tic. A.Ş.	1.520.120.232
Sezersan Matbaacılık ve Ambalaj San. Tic. A.Ş.	1.515.501.121
Muratlı Karton Kağıt San. ve Tic. A.Ş.	1.509.121.611
Elba Bant San. ve Tic. A.Ş.	1.427.130.165
Sanat Ambalaj San. ve Tic. A.Ş.	1.398.118.847
Siegwerk Baskı Mürekkepleri San. ve Tic. A.Ş.	1.392.503.988
Bareks Polietilen Film Ekstrüzyon San. ve Tic. A.Ş.	1.370.054.051
Kontensan Konya Teneke Kutu Ambalaj ve Makina San. ve Tic. A.Ş.	1.368.914.700
Ünal Sentetik Dokuma San. ve Tic. A.Ş.	1.308.784.341
TOPLAM	221.696.295.305

(*) İşaretili firmaların ambalaj sektöründeki payları hesaplanarak tabloya dahil edilmiştir.

**Tablo 6:** 2023 İSO 1000 Büyük Sanayi Kuruluşu Arasındaki Ambalaj Sektörü Firmalarının İhracata Göre Sıralaması

Kuruluşlar	İhracat Ambalaj Payı (Bin \$)
Sarten Ambalaj San. ve Tic. A.Ş.	226.017
Köksan Pet ve Plastik Ambalaj San. ve Tic. A.Ş.	224.240
Türkiye Şişe ve Cam Fabrikaları A.Ş.*	212.480
Elif Plastik Ambalaj San. ve Tic. A.Ş.	107.150
Abdioğulları Plastik ve Ambalaj Sanayi A.Ş.	89.361
Vatan Plastik San. ve Tic. A.Ş.	57.052
Mondi Kale Nobel Ambalaj San. ve Tic. A.Ş.	54.229
Sun Chemical Matbaa Mürekkepleri ve Gereçleri San. ve Tic. A.Ş.	51.307
ANKUTSAN Antalya Kutu Sanayi Oluklu Mukavva Kağıt Ticaret A.Ş.	50.449
İşbir Sentetik Dokuma Sanayi A.Ş.	41.525
Sarıbekir Ambalaj San. ve Tic. A.Ş.	40.947
Eskapet Ambalaj San. ve Tic. A.Ş.	32.572
Batı Kipaş Kağıt San. ve Tic. A.Ş.	32.517
Özler Plastik San. ve Tic. A.Ş.	29.041
Beno Plastik Ambalaj ve Kalıp San. Tic. A.Ş.	26.633
Perfektüp Ambalaj San. ve Tic. A.Ş.	24.686
Kipaş Kağıt Sanayi İşletmeleri A.Ş.	24.351
Kontensan Konya Teneke Kutu Ambalaj ve Makina San. ve Tic. A.Ş.	15.321
Teknika Plast Teknik Kalıp Plastik San. ve Tic. A.Ş.	8.935
Süper Film Ambalaj San. ve Tic. A.Ş.	8.592
Ereğli Demir ve Çelik Fabrikaları T.A.Ş.*	8.100
Konya Kağıt San. ve Tic. A.Ş.	4.871
Ateşsan Ambalaj San. ve Tic. A.Ş.	1.224
Modern Oluklu Mukavva Ambalaj San. ve Tic. A.Ş.	-
Modern Karton San. ve Tic. A.Ş.	-
Indorama Ventures Corlu Pet Sanayi A.Ş.	-
Mondi Turkey Oluklu Mukavva Kağıt ve Ambalaj Sanayi A.Ş.	-
Polibak Plastik Film San. ve Tic. A.Ş.	-
Koroza Ambalaj San. ve Tic. A.Ş.	-
ABY Plastik Ambalaj ve Enerji San. Tic. A.Ş.	-
Tosyalı Demir Çelik Sanayi A.Ş.*	-
Umur Basım San. ve Tic. A.Ş.	-

Ambalaj Sanayicileri Derneği (ASD)

Koşuyolu Katip Salih Sokak, No: 13 , Kadıköy, 34718 İSTANBUL Tel.: (0216) 545 49 48 Faks : (0216) 545 49 47 asd@ambalaj.org.tr ; www.ambalaj.org.tr



Frimpeks Kimya ve Etiket San. Tic. A.Ş.	-
Bak Ambalaj San. ve Tic. A.Ş.	-
Assan Alüminyum San. ve Tic. A.Ş.*	-
Gülsan Sentetik Dokuma San. ve Tic. A.Ş.*	-
İspak Esnek Ambalaj Sanayi A.Ş.	-
ASAŞ Ambalaj Baskı San. ve Tic. A.Ş.	-
Meltem Kimya ve Tekstil San. İth. İhr. ve Tic. A.Ş.	-
Ve-Ge Hassas Kağıt ve Yapıştırıcı Bant San. ve Tic. A.Ş.	-
Pilenpak Ambalaj San. ve Tic. A.Ş.	-
Nitto Bento Bantçılık San. ve Tic. A.Ş.	-
Oyka Kağıt Ambalaj San. ve Tic. A.Ş.	-
Klöckner Pentaplast Gebze Ambalaj Maddeleri A.Ş.	-
Halkalı Kağıt Karton San. ve Tic. A.Ş.	-
Barem Ambalaj San. ve Tic. A.Ş.	-
Selkasan Kağıt ve Paketleme Malzemeleri İmalatı San. ve Tic. A.Ş.	-
Toyo Matbaa Mürekkepleri San. ve Tic. A.Ş.	-
Sezersan Matbaacılık ve Ambalaj San. Tic. A.Ş.	-
Muratlı Karton Kağıt San. ve Tic. A.Ş.	-
Elba Bant San. ve Tic. A.Ş.	-
Sanat Ambalaj San. ve Tic. A.Ş.	-
Siegwerk Baskı Mürekkepleri San. ve Tic. A.Ş.	-
Bareks Polietilen Film Ekstrüzyon San. ve Tic. A.Ş.	-
Ünal Sentetik Dokuma San. ve Tic. A.Ş.	-
TOPLAM	1.371.601

(*) İşaretili firmaların ambalaj sektöründeki payları hesaplanarak tabloya dahil edilmiştir.

Rapor ile ilgili görüş ve değerlendirmeleriniz için asd@ambalaj.org.tr adresinden bizimle iletişime geçmenizi rica ederiz.

Rapordaki veriler kaynak gösterilmeden yayınlanamaz.



Ambalaj Sanayicileri Derneği

 www.ambalaj.org.tr
 asd@ambalaj.org.tr
  /ambalajsanayi
 /ASD Ambalaj Sanayicileri Derneği
  /ASDAmbalajSanayi